

**Uchwała Nr XIII / 148 / 2015
Rady Miejskiej w Łomiankach
z dnia 21 grudnia 2015 roku**

w sprawie określenia wzorów formularzy deklaracji i informacji podatkowych obowiązujących na terenie Gminy Łomianki

Na podstawie art. 18 ust. 2 pkt. 8 ustawy z dnia 8 marca 1990 r. o samorządzie gminnym (t.j. Dz. U. z 2015 r., poz. 1515), art. 6 ust. 13 ustawy z dnia 12 stycznia 1991 r. o podatkach i opłatach lokalnych (t.j. Dz. U. z 2014 r., poz. 849 z późn. zm.), art. 6a ust. 11 ustawy z dnia 15 listopada 1984 roku o podatku rolnym (t.j. Dz. U. z 2013r., poz. 1381 z późn. zm.), art. 6 ust. 9 ustawy z dnia 30 października 2002 r. o podatku leśnym (t.j. Dz. U. z 2013 r., poz. 465 z późn. zm.) uchwała się co następuje:

§ 1.

W zakresie wzorów deklaracji i informacji na podatek od nieruchomości określa się:

1. wzór deklaracji na podatek od nieruchomości (DN-1), stanowiący Załącznik Nr 1 do niniejszej uchwały,
2. wzór informacji na podatek od nieruchomości (IN-1), stanowiący Załącznik Nr 2 do niniejszej uchwały,
3. wzór załącznika do deklaracji (DN-1) i informacji (IN-1):
 - „Dane o zwolnieniach podatkowych w podatku od nieruchomości” (ZN-1), stanowiący Załącznik Nr 3 do niniejszej uchwały.

§ 2.

W zakresie wzorów deklaracji i informacji na podatek rolny określa się:

1. wzór deklaracji na podatek rolny (DR-1), stanowiący Załącznik Nr 4 do niniejszej uchwały,
2. wzór informacji na podatek rolny (IR-1), stanowiący Załącznik Nr 5 do niniejszej uchwały,
3. wzór załącznika do deklaracji (DR-1) i informacji (IR-1):
 - „Dane o zwolnieniach i ulgach podatkowych w podatku rolnym” (ZR-1), stanowiący Załącznik Nr 6 do niniejszej uchwały.

§ 3.

W zakresie wzorów deklaracji i informacji na podatek leśny określa się:

1. wzór deklaracji na podatek leśny (DL-1), stanowiący Załącznik Nr 7 do niniejszej uchwały,
2. wzór informacji na podatek leśny (IL-1), stanowiący Załącznik Nr 8 do niniejszej uchwały,

3. wzór załącznika do deklaracji (DL-1) i informacji (IL-1):
- „Dane o zwolnieniach podatkowych w podatku leśnym” (ZL-1), stanowiący Załącznik Nr 9 do niniejszej uchwały.

§ 4.

Wykonanie uchwały powierza się Burmistrzowi Łomianek.

§ 5.

Z dniem wejścia w życie niniejszej uchwały, traci moc Uchwała Nr XXIII/140/2012 Rady Miejskiej w Łomiankach z dnia 20 marca 2012 roku w sprawie określenia wzorów formularzy informacji i deklaracji podatkowych (Dz. Urz. Woj. Maz. z 2012 r., poz. 3918).

§ 6.

Uchwała wchodzi w życie po upływie 14 dni od daty jej ogłoszenia w Dzienniku Urzędowym Województwa Mazowieckiego.

PRZEWODNICZĄCY
Rady Miejskiej w Łomiankach

Tadeusz Krystecki

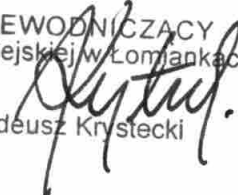
Uzasadnienie
do Uchwały Nr XIII / 148 / 2015
Rady Miejskiej w Łomiankach
z dnia 21 grudnia 2015 roku

w sprawie określenia wzorów formularzy deklaracji i informacji podatkowych
obowiązujących na terenie Gminy Łomianki

Zgodnie z przepisami: art. 6 ust. 13 ustawy z dnia 12 stycznia 1991 r. o podatkach i opłatach lokalnych (t.j. Dz. U. z 2014 r., poz. 849 z późn. zm.), art. 6a ust. 11 ustawy z dnia 15 listopada 1984 roku o podatku rolnym (t.j. Dz. U. z 2013r., poz. 1381 z późn. zm.) oraz art. 6 ust. 9 ustawy z dnia 30 października 2002 r. o podatku leśnym (t.j. Dz. U. z 2013 r., poz. 465 z późn. zm.) rada gminy, w drodze uchwały, określa wzory formularzy deklaracji i informacji obowiązujących na terenie gminy.

Zmiana formularzy wzorów deklaracji i informacji podatkowych spowodowana jest wprowadzeniem przez ustawodawcę (z dniem 1 stycznia 2016 r.) licznych zmian przepisów prawa materialnego w zakresie podatków lokalnych, tj. podatku od nieruchomości, podatku rolnego oraz podatku leśnego, co ma istotny wpływ na treść wszystkich wzorów deklaracji i informacji obowiązujących do 2015 roku.

Uchwalenie nowych wzorów formularzy wynika z konieczności dostosowania ich treści do wprowadzonych zmian w zakresie: zmian brzmienia przedmiotów opodatkowania w podatkach lokalnych (podlegających opodatkowaniu i objętych zwolnieniem) oraz wprowadzenia nowych przedmiotów opodatkowania.

PRZEWODNICZĄCY
Rady Miejskiej w Łomiankach

Tadeusz Krystecki

1. Identyfikator podatkowy NIP / numer PESEL (niepotrzebne skreślić) ul. Warszawska 115 05-092 Łomianki	2. Nr dokumentu	Załącznik Nr 1 do Uchwały Nr XIII / 148 / 2015 Rady Miejskiej w Łomiankach z dnia 21 grudnia 2015 r.
---	-----------------	---

DN-1

DEKLARACJA NA PODATEK OD NIERUCHOMOŚCI

3. Rok

Podstawa prawna:	Art. 6 ustawy z dnia 12 stycznia 1991 r. o podatkach i opłatach lokalnych (Dz.U. z 2014 r. poz.849, z późn. zm.).
Składający:	Formularz przeznaczony dla osób prawnych, jednostek organizacyjnych oraz spółek niemających osobowości prawnej będących właścicielami nieruchomości lub obiektów budowlanych, posiadaczami samoistnymi nieruchomości lub obiektów budowlanych, użytkownikami wieczystymi gruntów, posiadaczami nieruchomości lub ich części albo obiektów budowlanych lub ich części, stanowiących własność Skarbu Państwa lub jednostki samorządu terytorialnego oraz dla osób fizycznych będących współwłaścicielami lub współposiadaczami z osobami prawnymi, bądź z innymi jednostkami organizacyjnymi nieposiadającymi osobowości prawnej lub ze spółkami nieposiadającymi osobowości prawnej, z wyjątkiem osób fizycznych tworzących wspólnotę mieszkaniową.
Termin składania:	Do dnia 31 stycznia każdego roku podatkowego lub w terminie 14 dni od zaistnienia okoliczności mających wpływ na powstanie (wygaśnięcie) obowiązku podatkowego, lub wysokość opodatkowania.
Miejsce składania:	Organ podatkowy właściwy ze względu na miejsce położenia przedmiotów opodatkowania.

A. MIEJSCE SKŁADANIA DEKLARACJI

4. Nazwa i adres siedziby organu podatkowego Burmistrz Łomianek, 05-092 Łomianki, ul Warszawska 115

B. OBOWIĄZEK ZŁOŻENIA DEKLARACJI

5. Okoliczności powodujące obowiązek złożenia deklaracji (zaznaczyć właściwy kwadrat):
<input type="checkbox"/> 1. Deklaracja roczna <input type="checkbox"/> 2. Korekta deklaracji rocznej (miesiąc – rok) _____

C. PODMIOT ZOBOWIĄZANY DO ZŁOŻENIA DEKLARACJI

6. Rodzaj podmiotu (zaznaczyć właściwy kwadrat):
<input type="checkbox"/> 1. Właściciel, użytkownik lub posiadacz <input type="checkbox"/> 2. Współwłaściciel, współużytkownik lub współposiadacz

D. DANE PODATNIKA

* - dotyczy podatnika niebędącego osobą fizyczną ** - dotyczy podatnika będącego osobą fizyczną

D.1. DANE IDENTYFIKACYJNE

7. Rodzaj podatnika (zaznaczyć właściwy kwadrat):		
<input type="checkbox"/> 1. Osoba fizyczna	<input type="checkbox"/> 2. Osoba prawna	<input type="checkbox"/> 3. Jednostka organizacyjna, w tym spółka, nieposiadająca osobowości prawnej
8. Nazwa pełna * / Nazwisko **		
9. Nazwa skrócona * / Pierwsze imię, drugie imię **		
10. Identyfikator REGON		
Pola 11, 12, 13 wypełnia osoba fizyczna w przypadku, gdy numer PESEL nie został nadany.		
11. Data urodzenia (dzień - miesiąc - rok)	12. Imię ojca	13. Imię matki

D.2. ADRES SIEDZIBY * / ADRES ZAMIESZKANIA **

14. Kraj	15. Województwo	16. Powiat	
17. Gmina	18. Ulica	19. Nr domu	20. Nr lokalu
21. Miejscowość	22. Kod pocztowy	23. Poczta	

D.3. ADRES DO KORESPONDENCJI

Należy wypełnić tylko wówczas, gdy adres do korespondencji jest inny niż w części D.2.

24. Kraj	25. Województwo	26. Powiat	
27. Gmina	28. Ulica	29. Nr domu	30. Nr lokalu

31. Miejscowość	32. Kod pocztowy	33. Poczta
-----------------	------------------	------------

D.4. KONTAKT

34. Telefon	35. Faks	36. E-mail
-------------	----------	------------

E. DANE DOTYCZĄCE PRZEDMIOTÓW OPODATKOWANIA NIEPODLEGAJĄCYCH ZWOLNIENIU

POŁOŻENIE NIERUCHOMOŚCI (adres, nr geodezyjny działki, nr KW)

E.1. POWIERZCHNIA GRUNTÓW

	Podstawa opodatkowania w m ² (ha) z dokładnością do 1 m ²	Stawka podatku	Kwota podatku	
			zł, gr	zł, gr
1. Związane z prowadzeniem działalności gospodarczej, bez względu na sposób zakwalifikowania w ewidencji gruntów i budynków	37. m ²	38.	39.	
2. Pod wodami powierzchniowymi stojącymi lub wodami powierzchniowymi płynącymi jezior i zbiorników sztucznych ²	40. ha	41.	42.	
3. Pozostałe grunty, w tym zajęte na prowadzenie odpłatnej statutowej działalności pożytku publicznego przez organizacje pożytku publicznego	43. m ²	44.	45.	
4. Niezabudowane objęte obszarem rewitalizacji, o którym mowa w ustawie z dnia 9 października 2015 r. o rewitalizacji, i położone na terenach, dla których miejscowy plan zagospodarowania przestrzennego przewiduje przeznaczenie pod zabudowę mieszkaniową, usługową albo zabudowę o przeznaczeniu mieszanym obejmującym wyłącznie te rodzaje zabudowy, jeżeli od dnia wejścia w życie tego planu w odniesieniu do tych gruntów upłynął okres 4 lat, a w tym czasie nie zakończono budowy zgodnie z przepisami prawa budowlanego	46. m ²	47.	48.	

E.2. POWIERZCHNIA BUDYNKÓW LUB ICH CZĘŚCI

	Podstawa opodatkowania w m ²	Stawka podatku	Kwota podatku	
			zł, gr	zł, gr
1. Budynki mieszkalne - ogółem	49. m ²	50.	51.	
w tym kondygnacji o wysokości:	- od 1,40 do 2,20 m (zaliczyć 50% powierzchni)	52. m ²		
	- powyżej 2,20 m	53. m ²		
2. Związane z prowadzeniem działalności gospodarczej oraz części budynków mieszkalnych zajęte na prowadzenie działalności gospodarczej o powierzchni użytkowej budynku do 1000 m ² - ogółem	54. m ²	55.	56.	
w tym kondygnacji o wysokości:	- od 1,40 do 2,20 m (zaliczyć 50% powierzchni)	57. m ²		
	- powyżej 2,20 m	58. m ²		
3. Związane z prowadzeniem działalności gospodarczej oraz części budynków mieszkalnych zajęte na prowadzenie działalności gospodarczej o powierzchni użytkowej budynku powyżej 1000 m ² - ogółem	59. m ²	60.	61.	
w tym kondygnacji o wysokości:	od 1,40 do 2,20 m (zaliczyć 50% powierzchni)	62. m ²		
	- powyżej 2,20 m	63. m ²		
4. Zajęte na prowadzenie działalności gospodarczej w zakresie obrotu kwalifikowanym materiałem siewnym - ogółem	64. m ²	65.	59.	

w tym kondygnacji o wysokości:	- od 1,40 do 2,20 m (zaliczyć 50% powierzchni)	67.	m ²		
	- powyżej 2,20 m	68.	m ²		
5. Związane z udzielaniem świadczeń zdrowotnych w rozumieniu przepisów o działalności leczniczej, zajęte przez podmioty udzielające tych świadczeń - ogółem		60	m ²	70.	71.
w tym kondygnacji o wysokości:	- od 1,40 do 2,20 m (zaliczyć 50% powierzchni)	72.	m ²		
	- powyżej 2,20 m	73.	m ²		
6. Pozostałe, w tym zajęte na prowadzenie odpłatnej statutowej działalności pożytku publicznego przez organizacje pożytku publicznego - ogółem		74.	m ²	75.	76.
w tym kondygnacji o wysokości:	- od 1,40 do 2,20 m (zaliczyć 50% powierzchni)	77.	m ²		
	- powyżej 2,20 m	78.	m ²		

E.3. WARTOŚĆ BUDOWLI LUB ICH CZĘŚCI ZWIĄZANYCH Z PROWADZENIEM DZIAŁALNOŚCI GOSPODARCZEJ

	Podstawa opodatkowania w zł z dokładnością do 1 zł	Stawka podatku	Kwota podatku zł, gr
1. Budowle wykorzystywane do zbiorowego zaopatrzenia ludności w wodę i zbiorowego odprowadzania ścieków	79. zł	80. %	81. ,
2. Budowle pozostałe	82. zł	83. %	84. ,

F. ŁĄCZNA KWOTA PODATKU

Kwota podatku (w pełnych złotych)	85. zł
-----------------------------------	-----------

G. INFORMACJA O ZAŁĄCZNIKACH (do niniejszej deklaracji dołączono)

86. Załącznik ZN-1 składany (zaznaczyć właściwy kwadrat):	<input type="checkbox"/> tak <input type="checkbox"/> nie
---	---

H. PODPIS PODATNIKA / OSOBY REPREZENTUJĄCEJ PODATNIKA

87. Imię	88. Nazwisko
89. Data wypełnienia deklaracji (dzień - miesiąc - rok)	90. Podpis (pieczęć) podatnika / osoby reprezentującej podatnika ³

I. ADNOTACJE ORGANU PODATKOWEGO

91. Uwagi organu podatkowego	
92. Data (dzień - miesiąc - rok)	93. Podpis przyjmującego formularz

¹ Numer PESEL wpisują podatnicy będący osobami fizycznymi objętymi rejestrem PESEL, nieprowadzący działalności gospodarczej lub niebędący zarejestrowanymi podatnikami podatku od towarów i usług. Identyfikator podatkowy NIP wpisują pozostali podatnicy.

² Należy podać z dokładnością do czterech miejsc po przecinku.

³ Niepotrzebne skreślić. **Pouczenia**

Za podanie nieprawdy lub zatajenie prawdy i przez to narażenie podatku na uszczuplenie grozi odpowiedzialność przewidziana w Kodeksie karnym skarbowym.

W przypadku niezapłacenia w obowiązującym terminie kwoty podatku z poz. 77 lub wpłacenia jej w niepełnej wysokości, niniejsza deklaracja stanowi podstawę do wystawienia tytułu wykonawczego, zgodnie z przepisami ustawy z dnia 17 czerwca 1966 r. o postępowaniu egzekucyjnym w administracji (Dz.U. z 2012 r. poz. 1619, z późn. zm.).

PRZEWODNICZĄCY
Rady Miejskiej w Łomiankach

Tad **DN-1** / 13 / 3

1. Identyfikator podatkowy NIP / numer PESEL podatnika (niepotrzebne skreślić) 05-092 Łomianki	3. Nr dokumentu	Załącznik Nr 2 do Uchwały Nr XIII / 148 / 2015 Rady Miejskiej w Łomiankach z dnia 21 grudnia 2015 r.
2. Identyfikator podatkowy NIP / numer PESEL małżonka (niepotrzebne skreślić)		

IN-1

INFORMACJA NA PODATEK OD NIERUCHOMOŚCI

4. Rok

Podstawa	Art. 6 ustawy z dnia 12 stycznia 1991 r. o podatkach i opłatach lokalnych (Dz.U. z 2014 r. poz. 849, z późn. zm.).
Składający:	Formularz przeznaczony dla osób fizycznych będących właścicielami nieruchomości lub obiektów budowlanych, posiadaczami samoistnymi nieruchomości lub obiektów budowlanych, użytkownikami wieczystymi gruntów, posiadaczami nieruchomości lub ich części albo obiektów budowlanych lub ich części, stanowiących własność Skarbu Państwa lub jednostki samorządu terytorialnego.
Termin składania:	W terminie 14 dni od zaistnienia okoliczności mających wpływ na powstanie (wygaśnięcie) obowiązku podatkowego, lub wysokość opodatkowania.
Miejsce	Organ podatkowy właściwy ze względu na miejsce położenia przedmiotu opodatkowania.

A. MIEJSCE SKŁADANIA INFORMACJI

5. Nazwa i adres siedziby organu podatkowego
Burmistrz Łomianek,
05-092 Łomianki, ul. Warszawska 115

B. OBOWIĄZEK ZŁOŻENIA INFORMACJI

6. Okoliczności powodujące obowiązek złożenia informacji (zaznaczyć właściwy kwadrat):

1. informacja składana po raz pierwszy 2. korekta uprzednio złożonej informacji (miesiąc – rok)

C. PODMIOT ZOBOWIĄZANY DO ZŁOŻENIA INFORMACJI

7. Rodzaj podmiotu (zaznaczyć właściwy kwadrat):

1. właściciel 2. użytkownik 3. posiadacz 4. współwłaściciel 5. współużytkownik 6. współposiadacz

D. DANE PODATNIKA

D.1. DANE IDENTYFIKACYJNE PODATNIKA / WSPÓŁMAŁŻONKA PODATNIKA

8. Nazwisko ,pierwsze imię, drugie imię	9. Nazwisko ,pierwsze imię, drugie imię
10. Imię ojca, imię matki	11. Imię ojca, imię matki
12. Identyfikator PKD	13. Identyfikator PKD
14. Data urodzenia	15. Data urodzenia

D.2. ADRES ZAMIESZKANIA

16. Kraj	17. Województwo	18. Powiat
19. Gmina	20. Ulica	21. Nr domu 22. Nr lokalu
23. Miejscowość	24. Kod pocztowy	25. Poczta

E. DANE DOTYCZĄCE PRZEDMIOTÓW OPODATKOWANIA NIEPODLEGAJĄCYCH ZWOLNIENIU

POŁOŻENIE NIERUCHOMOŚCI (adres, nr geodezyjny działki, nr KW)

E.1. POWIERZCHNIA GRUNTÓW

	Podstawa opodatkowania w m ² (ha) z dokładnością do 1 m ²
1. Związane z prowadzeniem działalności gospodarczej, bez względu na sposób zakwalifikowania w ewidencji gruntów i budynków	26. _____ m ²
2. Pod wodami powierzchniowymi stojącymi lub wodami powierzchniowymi płynącymi jezior i zbiorników sztucznych 2)	27. _____ ha
3. Pozostałe grunty, w tym zajęte na prowadzenie odpłatnej statutowej działalności pożytku publicznego przez organizacje pożytku publicznego	28. _____ m ²
4. Niezabudowane objęte obszarem rewitalizacji, o którym mowa w ustawie z dnia 9 października 2015 r. o rewitalizacji, i położone na terenach, dla których miejscowy plan zagospodarowania przestrzennego przewiduje przeznaczenie pod zabudowę mieszkaniową, usługową albo zabudowę o przeznaczeniu mieszanym obejmującym wyłącznie te rodzaje zabudowy, jeżeli od dnia wejścia w życie tego planu w odniesieniu do tych gruntów upłynął okres 4 lat, a w tym czasie nie zakończono budowy zgodnie z przepisami prawa budowlanego	29. _____ m ²

IN-1₍₂₎

1/2

E.2. POWIERZCHNIA BUDYNKÓW LUB ICH CZĘŚCI

		Podstawa opodatkowania w m ²
1. Mieszkalne - ogółem		30. m ²
w tym kondygnacji o wysokości:	- od 1,40 do 2,20 m (zaliczyć 50% powierzchni)	31. m ²
	- powyżej 2,20 m	32. m ²
2. Związane z prowadzeniem działalności gospodarczej oraz części budynków mieszkalnych zajęte na prowadzenie działalności gospodarczej o powierzchni użytkowej budynku do 1000 m ² - ogółem		33. m ²
w tym kondygnacji o wysokości:	- od 1,40 do 2,20 m (zaliczyć 50% powierzchni)	34. m ²
	- powyżej 2,20 m	35. m ²
3. Związane z prowadzeniem działalności gospodarczej oraz części budynków mieszkalnych zajęte na prowadzenie działalności gospodarczej o powierzchni użytkowej budynku powyżej 1000 m ² - ogółem		36. m ²
w tym kondygnacji o wysokości:	- od 1,40 do 2,20 m (zaliczyć 50% powierzchni)	37. m ²
	- powyżej 2,20 m	38. m ²
3. Zajęte na prowadzenie działalności gospodarczej w zakresie obrotu kwalifikowanym materiałem siewnym - ogółem		39. m ²
w tym kondygnacji o wysokości:	- od 1,40 do 2,20 m (zaliczyć 50% powierzchni)	40. m ²
	- powyżej 2,20 m	41. m ²
4. Związane z udzielaniem świadczeń zdrowotnych w rozumieniu przepisów o działalności leczniczej, zajęte przez podmioty udzielające tych świadczeń		42. m ²
w tym kondygnacji o wysokości:	- od 1,40 do 2,20 m (zaliczyć 50% powierzchni)	43. m ²
	- powyżej 2,20 m	44. m ²
5. Pozostałe, w tym zajęte na prowadzenie odpłatnej statutowej działalności pożytku publicznego przez organizacje pożytku publicznego - ogółem		45. m ²
w tym kondygnacji o wysokości:	- od 1,40 do 2,20 m (zaliczyć 50% powierzchni)	46. m ²
	- powyżej 2,20 m	47. m ²

E.3. WARTOŚĆ BUDOWLI LUB ICH CZĘŚCI ZWIĄZANYCH Z PROWADZENIEM DZIAŁALNOŚCI GOSPODARCZEJ

Rodzaj przedmiotu	Podstawa opodatkowania w zł z dokładnością do 1 zł
1. Budowle wykorzystywane do zbiorowego zaopatrzenia ludności w wodę i zbiorowego odprowadzania ścieków	48. zł
2. Budowle lub ich części związane z prowadzeniem działalności gospodarczej	49. zł

F. INFORMACJA O ZAŁĄCZNIKACH (do niniejszej informacji dołączono)

50. Załącznik ZN-1 składany (zaznaczyć właściwy kwadrat)

1. tak

2. nie

G. PODPIS PODATNIKA / OSOBY REPREZENTUJĄCEJ PODATNIKA

51. Imię	52. Nazwisko
53. Data wypełnienia informacji (dzień - miesiąc - rok) _ _ _ _ _	54. Podpis (pieczęć) podatnika / osoby reprezentującej podatnika ³⁾

H. ADNOTACJE ORGANU PODATKOWEGO

55. Uwagi organu podatkowego	
56. Data (dzień - miesiąc - rok) _ _ _ _ _	57. Podpis przyjmującego formularz

1) Numer PESEL wpisują podatnicy będący osobami fizycznymi objętymi rejestrem PESEL, nieprowadzący działalności gospodarczej lub niebędący zarejestrowanymi podatnikami podatku od towarów i usług. Identyfikator podatkowy NIP wpisują pozostali podatnicy.

2) Należy podać z dokładnością do czterech miejsc po przecinku.

3) Niepotrzebne skreślić.

Pouczenie

Za podanie nieprawdy lub zatajenie prawdy i przez to narażenie podatku na uszczerpiecie grozi odpowiedzialność przewidziana w Kodeksie karnym skarbowym.

PRZEWODNICZĄCY
Rady Miejskiej w Łomiankach

Tadeusz Krystecki

IN-1₍₂₎

2/2

1. Identyfikator podatkowy NIP / numer PESEL (niepotrzebne skreślić) ul. Warszawska 115 05-092 Łomianki	3. Nr dokumentu	Załącznik Nr 3 do Uchwały Nr XIII / 148 / 2015 Rady Miejskiej w Łomiankach z dnia 21 grudnia 2015 r.
---	-----------------	--

ZN-1 załącznik do deklaracji DN -1 i informacji IN-1 na podatek od nieruchomości
DANE O ZWOLNIENIACH PODATKOWYCH
W PODATKU OD NIERUCHOMOŚCI

A. PRZEZNACZENIE FORMULARZA

4. Niniejszy formularz stanowi załącznik do (zaznaczyć właściwy kwadrat):

1. deklaracji DN-1 2. informacji IN-1

B. DANE IDENTYFIKACYJNE

* - dotyczy podatnika niebędącego osobą fizyczną

** - dotyczy podatnika będącego osobą fizyczną

B.1. DANE PODATNIKA

5. Rodzaj podatnika (zaznaczyć właściwy kwadrat):

1. osoba fizyczna 2. osoba prawna 3. jednostka organizacyjna, w tym spółka, nieposiadająca osobowości prawnej

6. Nazwa pełna * / Nazwisko **

7. Nazwa skrócona * / Pierwsze imię, drugie imię **

8. Identyfikator REGON

9. Data urodzenia (dzień - miesiąc - rok) **

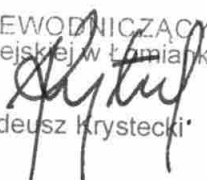
C. DANE DOTYCZĄCE ZWOLNIEŃ PODATKOWYCH WYNIKAJĄCYCH Z USTAWY LUB UCHWAŁY RADY GMINY

POŁOŻENIE NIERUCHOMOŚCI (adres, nr geodezyjny działki, nr KW)

Tytuł prawny zwolnienia	Grunty powierzchnia w m ²	Budynki lub ich części powierzchnia użytkowa w m ²	Budowle wartość w zł
Art. 7 ust. 1 pkt 1 – budowle wchodzące w skład infrastruktury kolejowej w rozumieniu przepisów o transporcie kolejowym oraz zajęte pod nie grunty, jeżeli: a) zarządca infrastruktury jest obowiązany do jej udostępniania licencjonowanym przewoźnikom kolejowym, lub b) są przeznaczone wyłącznie do przewozu osób, wykonywanego przez przewoźnika kolejowego, który równocześnie zarządza tą infrastrukturą bez udostępniania jej innym przewoźnikom, lub c) tworzą linie kolejowe o szerokości torów większej niż	14.		15.
Art. 7 ust. 1a – grunty, budynki i budowle pozostałe po likwidacji linii kolejowych lub ich odcinków – do czasu przeniesienia ich własności lub prawa użytkowania wieczystego – nie dłużej jednak niż przez 3 lata od pierwszego dnia miesiąca następującego po miesiącu, w którym stała się ostateczna decyzja lub weszło w życie rozporządzenie, wyrażające zgodę na likwidację linii lub ich odcinków, wydane w trybie przewidzianym w przepisach o transporcie kolejowym – z wyjątkiem zajętych na działalność inną niż działalność, o której mowa w przepisach o transporcie	16.	17.	18.
Art. 7 ust. 1 pkt 2 – budowle infrastruktury portowej, budowle infrastruktury zapewniającej dostęp do portów i przystani morskich oraz zajęte pod nie grunty;	19.		20.

Art. 7 ust. 1 pkt 2a – grunty, które znajdują się w posiadaniu podmiotu zarządzającego portem lub przystanią morską, pozyskane na potrzeby rozwoju portu lub przystani morskiej, zajęte na działalność określoną w statucie tego podmiotu, położone w granicach portów i przystani morskich – od pierwszego dnia miesiąca następującego po miesiącu, w którym podmiot ten wszedł w ich posiadanie – nie dłużej niż przez 5 lat, z wyjątkiem gruntów zajętych przez podmiot inny niż podmiot zarządzający portem lub	21.		
Art. 7 ust. 1 pkt 3 – budynki, budowle i zajęte pod nie grunty na obszarze części lotniczych lotnisk użytku publicznego;	22.	23.	24.
Art. 7 ust. 1 pkt 4 – budynki gospodarcze lub ich części: a) służące działalności leśnej i rybackiej, b) położone na gruntach gospodarstw rolnych, służące wyłącznie działalności rolniczej, c) zajęte na prowadzenie działów specjalnych produkcji rolnej;		25.	
Art. 7 ust. 1 pkt 5 – grunty, budynki lub ich części zajęte wyłącznie na potrzeby prowadzenia przez stowarzyszenia statutowej działalności wśród dzieci i młodzieży w zakresie oświaty, wychowania, nauki i techniki, kultury fizycznej i sportu, z wyjątkiem wykorzystywanych do prowadzenia działalności gospodarczej, oraz grunty zajęte trwale na obozowiska i bazy <u>wypoczynkowe dzieci i młodzieży</u> ;	26.	27.	
Art. 7 ust. 1 pkt 6 – grunty i budynki wpisane indywidualnie do rejestru zabytków, pod warunkiem ich utrzymania i konserwacji zgodnie z przepisami o ochronie zabytków, z wyjątkiem części zajętych na prowadzenie działalności gospodarczej;	28.	29.	
Art. 7 ust. 1 pkt 7 – grunty i budynki we władaniu muzeów rejestrowanych;	30.	31.	
Art. 7 ust. 1 pkt 8 – znajdujące się w parkach narodowych lub rezerwach przyrody i służące bezpośrednio i wyłącznie osiągnięciu celów z zakresu ochrony przyrody: a) grunty położone na obszarach objętych ochroną ścisłą, czynną lub krajobrazową, b) budynki i budowle trwale związane z gruntem;	32.	33.	34.
Art. 7 ust. 1 pkt 8a będące własnością Skarbu Państwa: a) grunty pod wodami powierzchniowymi płynącymi jezior, b) grunty zajęte pod sztuczne zbiorniki wodne, z wyjątkiem gruntów przekazanych w posiadanie innym podmiotom niż wymienione w art. 217 ustawy z dnia 18 lipca 2001 r. – Prawo wodne (Dz. U. z 2015r. poz 469);	35.		
Art. 7 ust. 1 pkt 9 budowle wałów ochronnych, grunty pod wałami ochronnymi i położone w międzywałach, z wyjątkiem zajętych na prowadzenie działalności gospodarczej przez inne podmioty niż spółki wodne, ich <u>związki oraz związki wałowe</u> ;	36.		37.
Art. 7 ust. 1 pkt 10 – grunty stanowiące nieużytki, użytki ekologiczne, grunty zadrzewione i zakrzewione, z wyjątkiem zajętych na prowadzenie działalności gospodarczej;	38.		
Art. 7 ust. 1 pkt 11 – grunty stanowiące działki przyzagrodowe członków rolniczych spółdzielni produkcyjnych, którzy spełniają jeden z warunków: a) osiągnęli wiek emerytalny, b) są inwalidami zaliczonymi do I albo II grupy, c) są niepełnosprawnymi o znacznym lub umiarkowanym stopniu niepełnosprawności, d) są osobami całkowicie niezdolnymi do pracy w gospodarstwie rolnym albo niezdolnymi do samodzielnej egzystencji;	39.		
Art. 7 ust. 1 pkt 12 – położone na terenie rodzinnego ogrodu działkowego: grunty, altany działkowe i obiekty gospodarcze o powierzchni zabudowy do 35 m ² oraz budynki stanowiące infrastrukturę ogrodową, w rozumieniu ustawy z dnia 13 grudnia 2013 r. o rodzinnych ogrodach działkowych (Dz. U. z 2014 r. poz. 40), z wyjątkiem zajętych na prowadzenie działalności gospodarczej;		40.	
Art. 7 ust. 1 pkt 13 - budynki i budowle zajęte przez grupę producentów rolnych wpisaną do rejestru tych grup, wykorzystywane wyłącznie na prowadzenie działalności w zakresie sprzedaży produktów lub grup produktów wytworzonych w gospodarstwach członków grupy lub w zakresie określonym a art. 4 ust. 2 ustawy z dnia 15 września 2000 r. o grupach producentów rolnych i ich związkach oraz o zmianie innych ustaw (Dz. U. Nr 88, poz. 983, z późn. zm.), zgodnie z jej aktem założycielskim;		41.	42.
Art. 7 ust.1 pkt 14 – nieruchomości lub ich części zajęte na prowadzenie nieodpłatnej statutowej działalności pożytku publicznego przez organizacje pożytku publicznego;	43.	44.	45.

Art. 7 ust. 1 pkt 15 – grunty i budynki lub ich części, stanowiące własność gminy, z wyjątkiem zajętych na działalność gospodarczą lub będących w posiadaniu innych niż gmina jednostek sektora finansów publicznych oraz pozostałych podmiotów;	46.	47.	48.
Art. 7 ust. 2 pkt 1 – uczelnie, zwolnienie nie dotyczy przedmiotów opodatkowania zajętych na działalność gospodarczą;	49.	50.	51.
Art. 7 ust. 2 pkt 2 – publiczne i niepubliczne jednostki objęte systemem oświaty oraz prowadzące je organy, w zakresie nieruchomości zajętych na działalność oświatową;	52.	53.	54.
Art. 7 ust. 2 pkt 3 – instytuty naukowe i pomocnicze jednostki naukowe PAN w odniesieniu do nieruchomości lub ich części, które są niezbędne do realizacji zadań, o których mowa w art. 2 ustawy z dnia 30 kwietnia 2010 r. o PAN (Dz. U. Nr 96, poz. 619); zwolnienie nie dotyczy przedmiotów opodatkowania zajętych na działalność gospodarczą;	55.	56.	57.
Art. 7 ust. 2 pkt 4 – prowadzący zakłady pracy chronionej spełniające warunek, o którym mowa w art. 28 ust. 1 pkt 1 lit. b ustawy z dnia 27 sierpnia 1997 r. o rehabilitacji zawodowej i społecznej oraz zatrudnieniu osób niepełnosprawnych (Dz. U. z 2011 r. Nr 127, poz. 721, z późn. zm.), lub zakłady aktywności zawodowej w zakresie przedmiotów opodatkowania zgłoszonych wojewodzie, jeżeli zgłoszenie zostało potwierdzone decyzją w sprawie przyznania statusu zakłady pracy chronionej lub zakładu aktywności zawodowej albo zaświadczeniem – zajętych na prowadzenie tego zakładu, z wyjątkiem przedmiotów opodatkowania znajdujących się w posiadaniu zależnym podmiotów niebędących prowadzącymi zakłady pracy chronionej spełniające warunek, o którym mowa w art. 28 ust. 1 pkt 1 lit. b ustawy z dnia 27 sierpnia 1997 r. o rehabilitacji zawodowej i społecznej oraz zatrudnieniu osób niepełnosprawnych lub zakłady aktywności zawodowej;	58.	59.	60.
Art. 7 ust. 2 pkt 5 – instytuty badawcze, z wyjątkiem przedmiotów opodatkowania zajętych na działalność gospodarczą;	61.	62.	
Art. 7 ust. 2 pkt 5a – przedsiębiorców o statusie centrum badawczo-rozwojowego uzyskany na zasadach określonych w przepisach o niektórych formach wspierania działalności innowacyjnej, w odniesieniu do przedmiotów opodatkowania zajętych na cele prowadzonych badań i prac rozwojowych,	63.	64.	65.
Zwolnienia wprowadzone uchwałą Rady Miejskiej w Łomiankach	66.	67.	68.
Nr..... z dnia			
par. podać tytuł prawny zwolnienia.....			
Inne zwolnienia na podstawie odrębnych ustaw	69.	70.	71.
Podać tytuł prawny.....			

PRZEWODNICZĄCY
Rady Miejskiej w Łomiankach

Tadeusz Krystecki*

1. Identyfikator podatkowy NIP / numer PESEL (niepotrzebne skreślić) 1) 05-092 Łomianki	2. Nr dokumentu	Załącznik Nr 4 do Uchwały Nr XIII / 148 / 2015 Rady Miejskiej w Łomiankach z dnia 21 grudnia 2015r.
--	-----------------	--

DR-1

DEKLARACJA NA PODATEK ROLNY

3. Rok _____

Podstawa prawna:	Ar. 6a ustawy z dnia 15 listopada 1984 r. o podatku rolnym (Dz.U. z 2013 r. poz. 1381, z późn. zm.).
Składający:	Formularz przeznaczony dla osób prawnych, jednostek organizacyjnych oraz spółek nieposiadających osobowości prawnej będących właścicielami gruntów, posiadaczami samoistnymi gruntów, użytkownikami wieczystymi gruntów, posiadaczami gruntów stanowiących własność Skarbu Państwa lub jednostki samorządu terytorialnego oraz dla osób fizycznych będących współwłaścicielami lub współposiadaczami z osobami prawnymi lub z jednostkami organizacyjnymi, w tym spółkami, nieposiadającymi osobowości prawnej.
Termin składania:	Do dnia 15 stycznia każdego roku podatkowego lub w terminie 14 dni od zaistnienia okoliczności mających wpływ na powstanie (wygaśnięcie) obowiązku podatkowego, lub wysokość opodatkowania.
Miejsce składania:	Organ podatkowy właściwy ze względu na miejsce położenia nieruchomości.

A. MIEJSCE SKŁADANIA DEKLARACJI

4. Nazwa i adres siedziby organu podatkowego Burmistrz Łomianek, 05-092 Łomianki, ul Warszawska 115

B. OBOWIĄZEK ZŁOŻENIA DEKLARACJI

5. Okoliczności powodujące obowiązek złożenia deklaracji (zaznaczyć właściwy kwadrat):	
<input type="checkbox"/> 1. deklaracja roczna	<input type="checkbox"/> 2. korekta deklaracji rocznej (miesiąc - rok) _____

C. PODMIOT ZOBOWIĄZANY DO ZŁOŻENIA DEKLARACJI

6. Rodzaj podmiotu (zaznaczyć właściwy kwadrat):	
<input type="checkbox"/> 1. właściciel, użytkownik lub posiadacz	<input type="checkbox"/> 2. współwłaściciel, współużytkownik lub współposiadacz

D. DANE PODATNIKA

* - dotyczy podatnika niebędącego osobą fizyczną

** - dotyczy podatnika będącego osobą fizyczną

D.1. DANE IDENTYFIKACYJNE

7. Rodzaj podatnika (zaznaczyć właściwy kwadrat):		
<input type="checkbox"/> 1. osoba fizyczna	<input type="checkbox"/> 2. osoba prawna	<input type="checkbox"/> 3. jednostka organizacyjna, w tym spółka, nieposiadająca osobowości prawnej

8. Nazwa pełna * / Nazwisko **

9. Nazwa skrócona * / Pierwsze imię, drugie imię **

10. Identyfikator REGON

Pola 11, 12, 13 wypełnia osoba fizyczna w przypadku, gdy numer PESEL nie został nadany.

11. Data urodzenia (dzień - miesiąc - rok) _____	12. Imię ojca	13. Imię matki
---	---------------	----------------

D.2. ADRES SIEDZIBY * / ADRES ZAMIESZKANIA **

14. Kraj	15. Województwo	16. Powiat	
17. Gmina	18. Ulica	19. Nr domu	20. Nr lokalu
21. Miejscowość	22. Kod pocztowy	23. Poczta	

D.3. ADRES DO KORESPONDENCJI

Należy wypełnić tylko wówczas, gdy adres do korespondencji jest inny niż w części D.2.

24. Kraj	25. Województwo	26. Powiat	
27. Gmina	28. Ulica	29. Nr domu	30. Nr lokalu
31. Miejscowość	32. Kod pocztowy	33. Poczta	

D.4. KONTAKT

34. Telefon

35. Faks

36. E-mail

E. DANE DOTYCZĄCE UŻYTKÓW ROLNYCH STANOWIĄCYCH GOSPODARSTWO ROLNE – NIEPODLEGAJĄCYCH ZWOLNIENIU

POŁOŻENIE NIERUCHOMOŚCI ROLNEJ (adres, nr geodezyjny działki, nr KW)

E.1. GRUNTY ORNE

Klasa	Powierzchnia w ha ²⁾	Przelicznik	Powierzchnia w ha przeliczeniowych ²⁾
	a		c
I	37.		38.
	,		,
II	39.		40.
	,		,
IIIa	41.		42.
	,		,
IIIb	43.		44.
	,		,
IVa	45.		46.
	,		,
IVb	47.		48.
	,		,

E.2. ŁĄKI I PASTWISKA

I	49.		50.
	,		,
II	51.		52.
	,		,
III	53.		54.
	,		,
IV	55.		56.
	,		,

E.3. SADY

I	57.		58.
	,		,
II	59.		60.
	,		,
III	61.		62.
	,		,
IIIa	63.		64.
	,		,
IIIb	65.		66.
	,		,
IV	67.		68.
	,		,

E.4. GRUNTY POD STAWAMI ZARYBIONYMI - łososiem, trocią, głowacią, palią i pstrągiem, GRUNTY ROLNE ZABUDOWANE oraz UŻYTKI ROLNE O NIEUSTALONYM PRZELICZNIKU POWIERZCHNI

	Powierzchnia w ha ²⁾	Przelicznik	Powierzchnia w ha przeliczeniowych ²⁾
69.	,	1,0	70.

E.5. GRUNTY POD STAWAMI ZARYBIONYMI - inne gatunki ryb, GRUNTY POD STAWAMI NIEZARYBIONYMI, GRUNTY POD ROWAMI

71.	0,20	72.
-----	------	-----

E.6. ŁĄCZNA POWIERZCHNIA UŻYTKÓW ROLNYCH STANOWIĄCYCH GOSPODARSTWO ROLNE

73. Powierzchnia w ha (suma z części od E.1 do E.5 kol.a)	74. Powierzchnia w ha przeliczeniowych (suma z części od E.1 do E.5 kol.c)
---	--

F. ŁĄCZNA KWOTA PODATKU OD GOSPODARSTW ROLNYCH

Łącznie powierzchnia w ha przeliczeniowych <small>Należy wpisać powierzchnię z poz. 74.</small>	75.
Stawka podatku	76. zł, gr
Kwota podatku (w pełnych złotych)	77. zł

G. DANE DOTYCZĄCE UŻYTKÓW ROLNYCH NIESTANOWIĄCYCH GOSPODARSTW ROLNYCH NIEPODLEGAJĄCYCH ZWOLNIENIU

78. Powierzchnia w ha	79. Stawka podatku zł, gr	80. Kwota podatku (w pełnych złotych) zł
-----------------------	---------------------------	--

H. INFORMACJA O ZAŁĄCZNIKACH

81. Załącznik ZR-1 składany (zaznaczyć właściwy kwadrat): <input type="checkbox"/> tak <input type="checkbox"/> nie
--

I. PODPIS PODATNIKA / OSOBY REPREZENTUJĄCEJ PODATNIKA

82. Imię	83. Nazwisko
84. Data wypełnienia deklaracji (dzień - miesiąc - rok)	85. Podpis (pieczęć) podatnika / osoby reprezentującej podatnika ³⁾

J. ADNOTACJE ORGANU PODATKOWEGO

85. Uwagi organu podatkowego	
86. Data (dzień - miesiąc - rok)	87. Podpis przyjmującego formularz

- 1) Numer PESEL wpisują podatnicy będący osobami fizycznymi objętymi rejestrem PESEL, nieprowadzący działalności gospodarczej lub niebędący zarejestrowanymi podatnikami podatku od towarów i usług. Identyfikator podatkowy NIP wpisują pozostali podatnicy.
- 2) Należy podać z dokładnością do czterech miejsc po przecinku.
- 3) Niepotrzebne skreślić.

Pouczenia

Za podanie nieprawdy lub zatajenie prawdy i przez to narażenie podatku na uszczuplenie grozi odpowiedzialność przewidziana w Kodeksie karnym skarbowym.

W przypadku niezapłacenia w obowiązującym terminie kwoty podatku z poz. 77 albo poz. 80 lub wpłacenia jej w niepełnej wysokości, niniejsza deklaracja stanowi podstawę do wystawienia tytułu wykonawczego, zgodnie z przepisami ustawy z dnia 17 czerwca 1966 r. o postępowaniu egzekucyjnym w administracji (Dz.U. z 2012 r. poz. 1619, z późn. zm.).

PRZEWODNICZĄCY
Rady Miejskiej w Łomiankach

Tadeusz Krystecki

1. Identyfikator podatkowy NIP / numer PESEL podatnika (niepotrzebne skreślić) ul. Warszawska 115 05-092 Łomianki		3. Nr dokumentu	Załącznik Nr 5 do Uchwały Nr XIII / 148 / 2015 Rady Miejskiej w Łomiankach z dnia 21 grudnia 2015 r.
2. Identyfikator podatkowy NIP / numer PESEL małżonka (niepotrzebne skreślić)			

IR-1

INFORMACJA NA PODATEK ROLNY

4. Rok

Podstawa Składający:	Art. 6a ustawy z dnia 15 listopada 1984 r. o podatku rolnym (Dz. U. z 2013 r. poz. 1381, z późn. zm.) Formularz przeznaczony dla osób fizycznych będących właścicielami gruntów, posiadaczami samoistnymi gruntów, użytkownikami wieczystymi gruntów, posiadaczami gruntów stanowiących własność Skarbu Państwa lub jednostki samorządu terytorialnego.
Termin składania:	W terminie 14 dni od zaistnienia okoliczności mających wpływ na powstanie (wygaśnięcie) obowiązku podatkowego, lub wysokość opodatkowania.
Miejsce	Organ podatkowy właściwy ze względu na miejsce położenia nieruchomości.

A. MIEJSCE SKŁADANIA INFORMACJI

5. Nazwa i adres siedziby organu podatkowego
Burmistrz Łomianek,
05-092 Łomianki, ul Warszawska 115

B. OBOWIĄZEK ZŁOŻENIA INFORMACJI

6. Okoliczności powodujące obowiązek złożenia informacji (zaznaczyć właściwy kwadrat):

1. informacja składana po raz pierwszy na dany rok 2. korekta uprzednio złożonej informacji (miesiąc – rok)

C. PODMIOT ZOBOWIĄZANY DO ZŁOŻENIA INFORMACJI

7. Rodzaj podmiotu (zaznaczyć właściwy kwadrat):

1. właściciel 2. użytkownik 3. posiadacz 4. współwłaściciel, 5. współużytkownik 6. współposiadacz

D. DANE PODATNIKA

D.1. DANE IDENTYFIKACYJNE PODATNIKA / WSPÓŁMAŁŻONKA PODATNIKA

8. Nazwisko, pierwsze imię, drugie imię	9. Nazwisko, pierwsze imię, drugie imię
10. Imię ojca, imię matki	11. Imię ojca, imię matki
12. Identyfikator PKD	13. Identyfikator PKD
14. Data urodzenia	15. Data urodzenia

D.2. ADRES ZAMIESZKANIA

16. Kraj	17. Województwo	18. Powiat
19. Gmina	20. Ulica	21. Nr domu 22. Nr lokalu
23. Miejscowość	24. Kod pocztowy	25. Poczta

E. DANE DOTYCZĄCE UŻYTKÓW ROLNYCH STANOWIĄCYCH GOSPODARSTWO ROLNE – NIEPODLEGAJĄCYCH ZWOLNIENIU²⁾

POŁOŻENIE NIERUCHOMOŚCI ROLNEJ (adres. nr geodezyjny działki, nr KW)

E.1. GRUNTY ORNE

Klasa użytków rolnych	I	II	IIIa	IIIb	IVa	IVb
Powierzchnia w ha	26.	27.	28.	29.	30.	31.
	,	,	,	,	,	,

E.2. ŁĄKI I PASTWISKA

Klasa użytków rolnych	I	II	III	IV
Powierzchnia w ha	32.	33.	34.	35.

E.3. SADY

Klasa użytków rolnych	I	II	III, IIIa	IIIb	IV, IVa	IVb
Powierzchnia w ha	36.	37.	38.	39.	40.	41.

E.4. GRUNTY POD STAWAMI ZARYBIONYMI - łososiem, trocią, głowacią, palią i pstrągiem, GRUNTY ROLNE ZABUDOWANE oraz UŻYTKI ROLNE O NIEUSTALONYM PRZELICZNIKU POWIERZCHNI

Powierzchnia w ha	42.
-------------------	-----

E.5. GRUNTY POD STAWAMI ZARYBIONYMI - inne gatunki ryb, GRUNTY POD STAWAMI NIEZARYBIONYMI, GRUNTY POD ROWAMI

Powierzchnia w ha	43.
-------------------	-----

F. DANE DOTYCZĄCE UŻYTKÓW ROLNYCH NIESTANOWIĄCYCH GOSPODARSTWA ROLNEGO – NIEPODLEGAJĄCYCH ZWOLNIENIU²⁾

Powierzchnia w ha	44.
-------------------	-----

G. INFORMACJA O ZAŁĄCZNIKACH

45. Liczba załączników ZR-1 (zaznaczyć właściwy kwadrat)	<input type="checkbox"/> tak <input type="checkbox"/> nie
--	---

H. PODPIS PODATNIKA / OSOBY REPREZENTUJĄCEJ PODATNIKA

46. Imię	47. Nazwisko
48. Data wypełnienia informacji (dzień - miesiąc - rok)	49. Podpis (pieczęć) podatnika / osoby reprezentującej podatnika ³⁾

I. ADNOTACJE ORGANU PODATKOWEGO

50. Uwagi organu podatkowego	
51. Data (dzień - miesiąc - rok)	52. Podpis przyjmującego formularz

- 1) Numer PESEL wpisują podatnicy będący osobami fizycznymi objętymi rejestrem PESEL, nieprowadzący działalności gospodarczej lub niebędący zarejestrowanymi podatnikami podatku od towarów i usług. Identyfikator podatkowy NIP wpisują pozostali podatnicy.
- 2) Należy podać z dokładnością do czterech miejsc po przecinku.
- 3) Niepotrzebne skreślić.

Pouczenie

Za podanie nieprawdy lub zatajenie prawdy i przez to narażenie podatku na uszczerpek grozi odpowiedzialność przewidziana w Kodeksie karnym skarbowym.

PRZEWOZNICZĄCY
Rady Miejskiej w Łomiankach

Tadeusz Krystecki

IR-1⁽²⁾

2/2

1. Identyfikator podatkowy/NIP numer PESEL (niepotrzebne skreślić 1)

2. Nr dokumentu

Załącznik Nr 6 do Uchwały Nr XIII / 148 / 2015
Rady Miejskiej w Łomiankach z dnia 21 grudnia 2015 r.

ZR-1 załącznik do deklaracji DR-1 i informacji IR-1 na podatek rolny

DANE O ZWOLNIENIACH I ULGACH PODATKOWYCH

W PODATKU ROLNYM

A. PRZEZNACZENIE FORMULARZA

3. Niniejszy formularz stanowi załącznik do (zaznaczyć właściwy kwadrat):

 1. deklaracji DR-1 2. informacji IR-1

B. DANE PODATNIKA

* - dotyczy podatnika niebędącego osobą fizyczną

** - dotyczy podatnika będącego osobą fizyczną

B.1. DANE IDENTYFIKACYJNE

4. Rodzaj podatnika (zaznaczyć właściwy kwadrat):

 1. osoba fizyczna 2. osoba prawna 3. jednostka organizacyjna, w tym spółka, nieposiadająca osobowości prawnej

5. Nazwa pełna * / Nazwisko **

6. Nazwa skrócona * / Pierwsze imię, drugie imię **

7. Identyfikator REGON

C. DANE DOTYCZĄCE ZWOLNIEŃ I ULG PODATKOWYCH WYNIKAJĄCYCH Z USTAWY LUB UCHWAŁY RADY GMINY

POŁOŻENIE NIERUCHOMOŚCI ROLNEJ (adres, nr geodezyjny działki, nr KW)


Tytuł prawny zwolnienia	Powierzchnia w ha fizycznych ²⁾
Art.12 ust.1 pkt 1 - użytki rolne klasy V, VI i VIz	8.
Art.12 ust.1 pkt 1 - grunty zadrzewione i zakrzewione ustanowione na użytkach rolnych	9.
Art.12 ust.1 pkt 2 - grunty położone w pasie drogi granicznej	10.
Art.12 ust.1 pkt 3 - grunty orne, łąki i pastwiska objęte melioracją - w roku, w którym uprawy zostały zniszczone wskutek robót drenarskich	11.
Art.12 ust.1 pkt 4 - grunty przeznaczone na utworzenie nowego gospodarstwa rolnego lub powiększenie już istniejącego do powierzchni nieprzekraczającej 100 ha	12.
<input type="checkbox"/> W przypadku korzystania z ulgi, po upływie okresu zwolnienia (zaznaczyć właściwy kwadrat)	13. Ulga <input type="checkbox"/> 75% <input type="checkbox"/> 50%
Art.12 ust.1 pkt 5 - grunty gospodarstw rolnych powstałe z zagospodarowania nieużytków	14.
<input type="checkbox"/> W przypadku korzystania z ulgi, po upływie okresu zwolnienia (zaznaczyć właściwy kwadrat)	15. Ulga <input type="checkbox"/> 75% <input type="checkbox"/> 50%
Art.12 ust.1 pkt 6 - grunty gospodarstw rolnych otrzymane w drodze wymiany lub scalenia	16.
<input type="checkbox"/> W przypadku korzystania z ulgi, po upływie okresu zwolnienia (zaznaczyć właściwy kwadrat)	17. Ulga <input type="checkbox"/> 75% <input type="checkbox"/> 50%
Art.12 ust.1 pkt 7 - grunty gospodarstw rolnych, na których zaprzestano produkcji rolnej	18.
Art.12 ust.1 pkt 8 - użytki ekologiczne	19.
Art.12 ust.1 pkt 9 - grunty zajęte przez zbiorniki wody służące do zaopatrzenia ludności w wodę	20.

Art.12 ust.1 pkt 10 - grunty pod wałami przeciwpowodziowymi i grunty położone w międzywałach	21.
Art.12 ust.1 pkt 11 - grunty wpisane do rejestru zabytków	22.
Art.12 ust.1 pkt 12 - grunty stanowiące działki przyzagrodowe członków rolniczych spółdzielni produkcyjnych	23.
Art.12 ust.1 pkt 13 - grunty położone na terenie rodzinnego ogrodu działkowego, z wyjątkiem będących w posiadaniu podmiotów innych niż działkowcy lub stowarzyszenia ogrodowe w rozumieniu ustawy dnia 13 grudnia 2013 r. o rodzinnych ogrodach działkowych	24.
Art.12 ust.2 pkt 1 – uczelnie; zwolnienie nie dotyczy gruntów przekazanych w posiadanie podmiotom innym niż uczelnie	25.
Art.12 ust.2 pkt 2 - publiczne i niepubliczne jednostki organizacyjne objęte systemem oświaty oraz prowadzące je organy, w zakresie gruntów zajętych na działalność oświatową	26.
Art.12 ust.2 pkt 3 - instytuty naukowe i pomocnicze jednostki naukowe Polskiej Akademii Nauk, w odniesieniu do gruntów, które są niezbędne do realizacji zadań, o których mowa w art.2 ustawy z dnia 30 kwietnia 2010 r. o Polskiej Akademii Nauk	27.
Art.12 ust.2 pkt 4 - prowadzący zakłady pracy chronionej spełniające warunek, o którym mowa w art.28 ust.1 pkt 1 lit. b ustawy z dnia 27 sierpnia 1997 r. o rehabilitacji zawodowej i społecznej oraz zatrudnianiu osób niepełnosprawnych, lub zakłady aktywności zawodowej - w zakresie gruntów zgłoszonych wojewodzie, jeżeli zgłoszenie zostało potwierdzone decyzją w sprawie przyznania statusu zakładu pracy chronionej lub zakładu aktywności zawodowej albo zaświadczeniem - zajętych na prowadzenie tego zakładu, z wyjątkiem gruntów znajdujących się w posiadaniu zależnym podmiotów niebędących prowadzącymi zakłady pracy chronionej spełniające warunek, o którym mowa w art.28 ust.1 pkt 1 lit. b ustawy z dnia 27 sierpnia 1997 r. o rehabilitacji zawodowej i społecznej oraz zatrudnianiu osób niepełnosprawnych lub zakłady aktywności zawodowej	28.
Art.12 ust.2 pkt 5 - instytuty badawcze	29.
Art.12 ust.2 pkt 5a - przedsiębiorcy o statusie centrum badawczo-rozwojowego uzyskanym na zasadach określonych w przepisach o niektórych formach wspierania działalności innowacyjnej w odniesieniu do przedmiotów opodatkowania zajętych na cele prowadzonych badań i prac rozwojowych	30.

D. DANE DOTYCZĄCE ULG PODATKOWYCH WYNIKAJĄCYCH Z USTAWY

Tytuł prawny ulgi	
Art.13 ust.1 - ulga inwestycyjna	31. <input type="checkbox"/> tak <input type="checkbox"/> nie
Art.13b ust.1 - ulga dla gruntów położonych na terenach podgórskich i górskich (zaznaczyć właściwy kwadrat)	32. Ulga <input type="checkbox"/> 60% <input type="checkbox"/> 30%
Art.13c ust.1 - ulga z tytułu wprowadzenia stanu klęski żywiołowej	33. <input type="checkbox"/> tak <input type="checkbox"/> nie

- Numer PESEL wpisują podatnicy będący osobami fizycznymi objętymi rejestrem PESEL, nieprowadzący działalności gospodarczej lub niebędący zarejestrowanymi podatnikami podatku od towarów i usług. Identyfikator podatkowy NIP wpisują pozostali podatnicy.
- Należy podać z dokładnością do czterech miejsc po przecinku.

PRZEWODNICZĄC
Rady Miejskiej w Tomiarkach

Tadeusz Krystecki

1. Identyfikator podatkowy NIP (numer PESEL (niepotrzebne skreślić) ¹⁾	2. Nr dokumentu	Załącznik Nr 7 do Uchwały Nr XIII / 148 / 2015 Rady Miejskiej w Łomiankach z dnia 21 grudnia 2015 r
---	-----------------	---

DL-1

DEKLARACJA NA PODATEK LEŚNY

3. Rok

Podstawa prawna:	Art. 6 ustawy z dnia 30 października 2002 r. o podatku leśnym (Dz.U. z 2013 r. poz. 465 z późn. zm.).
Składający:	Formularz przeznaczony dla osób prawnych, jednostek organizacyjnych oraz spółek nieposiadających osobowości prawnej będących właścicielami lasów, posiadaczami samoistnymi lasów, użytkownikami wieczystymi lasów, posiadaczami lasów stanowiących własność Skarbu Państwa lub jednostki samorządu terytorialnego oraz dla osób fizycznych będących współwłaścicielami lub współposiadaczami z osobami prawnymi lub z jednostkami organizacyjnymi, w tym spółkami, nieposiadającymi osobowości prawnej.
Termin składania:	Do dnia 15 stycznia każdego roku podatkowego lub w terminie 14 dni od zaistnienia okoliczności mających wpływ na powstanie (wygaśnięcie) obowiązku podatkowego lub wysokość opodatkowania.
Miejsce składania:	Organ podatkowy właściwy ze względu na miejsce położenia nieruchomości.

A. MIEJSCE SKŁADANIA DEKLARACJI

4. Nazwa i adres siedziby organu podatkowego
Burmistrz Łomianek,
05-092 Łomianki, ul Warszawska 115

B. OBOWIĄZEK ZŁOŻENIA DEKLARACJI

5. Okoliczności powodujące obowiązek złożenia deklaracji (zaznaczyć właściwy kwadrat):

1. deklaracja roczna 2. korekta deklaracji rocznej (miesiąc - rok)

C. PODMIOT ZOBOWIĄZANY DO ZŁOŻENIA DEKLARACJI

6. Rodzaj podmiotu (zaznaczyć właściwy kwadrat):

1. właściciel, użytkownik lub posiadacz 2. współwłaściciel, współużytkownik lub współposiadacz

D. DANE PODATNIKA

* - dotyczy podatnika niebędącego osobą fizyczną

** - dotyczy podatnika będącego osobą fizyczną

D.1. DANE IDENTYFIKACYJNE

7. Rodzaj podatnika (zaznaczyć właściwy kwadrat):

1. osoba fizyczna 2. osoba prawna 3. jednostka organizacyjna, w tym spółka, nieposiadająca osobowości prawnej

8. Nazwa pełna * / Nazwisko **

9. Nazwa skrócona * / Pierwsze imię, drugie imię **

10. Identyfikator REGON

Pola 11, 12, 13 wypełnia osoba fizyczna w przypadku, gdy numer PESEL nie został nadany.

11. Data urodzenia (dzień - miesiąc - rok)

12. Imię ojca

13. Imię matki

D.2. ADRES SIEDZIBY * / ADRES ZAMIESZKANIA **

14. Kraj

15. Województwo

16. Powiat

17. Gmina

18. Ulica

19. Nr domu

20. Nr lokalu

21. Miejscowość

22. Kod pocztowy

23. Poczta

D.3. ADRES DO KORESPONDENCJI

Należy wypełnić tylko wówczas, gdy adres do korespondencji jest inny niż w części D.2.

24. Kraj

25. Województwo

26. Powiat

27. Gmina	28. Ulica	29. Nr domu	30. Nr lokalu
31. Miejscowość		32. Kod pocztowy	33. Poczta

D.4. KONTAKT

34. Telefon	35. Faks	36. E-mail
-------------	----------	------------

E. DANE DOTYCZĄCE LASÓW NIEPODLEGAJĄCYCH ZWOLNIENIU

POŁOŻENIE NIERUCHOMOŚCI LEŚNYCH (adres, nr geodezyjny działki, nr KW)

Rodzaj gruntów leśnych	Powierzchnia w ha ²)	Stawka podatku		Kwota podatku	
		zł,	gr	zł,	gr
1. Lasy	37.	38.		39.	
3. Lasy wchodzące w skład rezerwatów przyrody	40.	41.		42.	
4. Lasy wchodzące w skład parków narodowych	43.	44.		45.	

F. ŁĄCZNA KWOTA PODATKU

Kwota podatku (w pełnych złotych)

46.

zł

G. INFORMACJA O ZAŁĄCZNIKACH

48. Załącznik ZL-1 składany (zaznaczyć właściwy kwadrat):

 tak nie**H. PODPIS PODATNIKA / OSOBY REPREZENTUJĄCEJ PODATNIKA**

48. Imię

49. Nazwisko

50. Data wypełnienia deklaracji (dzień - miesiąc - rok)

51. Podpis (pieczęć) podatnika / osoby reprezentującej podatnika³⁾**I. ADNOTACJE ORGANU PODATKOWEGO**

52. Uwagi organu podatkowego

53. Data (dzień - miesiąc - rok)

54. Podpis przyjmującego formularz

- 1) Numer PESEL wpisują podatnicy będący osobami fizycznymi objętymi rejestrem PESEL, nieprowadzący działalności gospodarczej lub niebędący zarejestrowanymi podatnikami podatku od towarów i usług. Identyfikator podatkowy NIP wpisują pozostali podatnicy.
- 2) Należy podać z dokładnością do czterech miejsc po przecinku.
- 3) Niepotrzebne skreślić.

Pouczenia

Za podanie nieprawdy lub zatajenie prawdy i przez to narażenie podatku na uszczuplenie grozi odpowiedzialność przewidziana w Kodeksie karnym skarbowym.

W przypadku niezapłacenia w obowiązującym terminie kwoty podatku z poz. 46 lub wpłacenia jej w niepełnej wysokości, niniejsza deklaracja stanowi podstawę do wystawienia tytułu wykonawczego, zgodnie z przepisami ustawy z dnia 17 czerwca 1966 r. o postępowaniu egzekucyjnym w administracji (Dz.U. z 2012 r. poz. 1619, z późn. zm.).

PRZEWODNICZĄCY
Rady Miejskiej w Łomżyńskach

Tadeusz Krystecki

DL-1⁽³⁾

2/2

1. Identyfikator podatkowy NIP / numer PESEL podatnika (niepotrzebne skreślić) ul. Warszawska 115 05-092 Łomianki	3. Nr dokumentu	Załącznik Nr 8 do Uchwały Nr XIII / 148 / 2015 Rady Miejskiej w Łomiankach z dnia 21 grudnia 2015 r.
2. Identyfikator podatkowy NIP / numer PESEL małżonka (niepotrzebne skreślić)		

IL-1

INFORMACJA NA PODATEK LEŚNY

4. Rok

Podstawa prawna	Art. 6 ustawy z dnia 30 października 2002 r. o podatku leśnym (Dz. U. z 2013 r. poz. 465 z póź. zm.).
Składający:	Formularz przeznaczony dla osób fizycznych będących właścicielami lasów, posiadaczami samoistnymi lasów, użytkownikami wieczystymi lasów, posiadaczami lasów stanowiących własność Skarbu Państwa lub jednostki samorządu terytorialnego.
Termin składania:	W terminie 14 dni od zaistnienia okoliczności mających wpływ na powstanie (wygaśnięcie) obowiązku podatkowego lub wysokość opodatkowania.
Miejsce składania:	Organ podatkowy właściwy ze względu na miejsce położenia nieruchomości.

A. MIEJSCE SKŁADANIA INFORMACJI

5. Nazwa i adres siedziby organu podatkowego
Burmistrz Łomianek,
05-092 Łomianki, ul Warszawska 115

B. OBOWIĄZEK ZŁOŻENIA INFORMACJI

6. Okoliczności powodujące obowiązek złożenia informacji (zaznaczyć właściwy kwadrat):

1. informacja składana po raz pierwszy 2. korekta uprzednio złożonej informacji (miesiąc – rok)

C. PODMIOT ZOBOWIĄZANY DO ZŁOŻENIA INFORMACJI

7. Rodzaj podmiotu (zaznaczyć właściwy kwadrat):

1. właściciel 2. użytkownik 3. posiadacz 4. współwłaściciel, 5. współużytkownik 6. współposiadacz

D. DANE PODATNIKA

D.1. DANE IDENTYFIKACYJNE PODATNIKA / WSPÓŁMAŁŻONKA PODATNIKA

8. Nazwisko ,pierwsze imię, drugie imię	9. Nazwisko ,pierwsze imię, drugie imię
10. Imię ojca, imię matki	11. Imię ojca, imię matki
12. Identyfikator PKD	13. Identyfikator PKD
14. Data urodzenia	15. Data urodzenia

D.2. ADRES ZAMIESZKANIA

16. Kraj	17. Województwo	18. Powiat	
19. Gmina	20. Ulica	21. Nr domu	22. Nr lokalu
23. Miejscowość		24. Kod pocztowy	25. Poczta

E. DANE DOTYCZĄCE LASÓW NIEPODLEGAJĄCYCH ZWOLNIENIU

POŁOŻENIE NIERUCHOMOŚCI LEŚNYCH (adres. nr geodezyjny działki, nr KW)

Rodzaj lasu	Powierzchnia w ha ²
1. Lasy	26. _____
2. Lasy wchodzące w skład rezerwatów przyrody	27. _____
3. Lasy wchodzące w skład parków narodowych	28. _____

IL-1₍₂₎

1/2

F. INFORMACJA O ZAŁĄCZNIKACH (do niniejszej informacji dołączono)

29. Załącznik ZL-1 składany (zaznaczyć właściwy kwadrat):

 tak nie**G. PODPIS PODATNIKA / OSOBY REPREZENTUJĄCEJ PODATNIKA**

30. Imię

31. Nazwisko

32. Data wypełnienia informacji (dzień - miesiąc - rok)

33. Podpis (pieczęć) podatnika / osoby reprezentującej podatnika ³⁾**H. ADNOTACJE ORGANU PODATKOWEGO**

34. Uwagi organu podatkowego

35. Data (dzień - miesiąc - rok)


36. Podpis przyjmującego formularz

- 1) Numer PESEL wpisują podatnicy będący osobami fizycznymi objętymi rejestrem PESEL, nieprowadzący działalności gospodarczej lub niebędący zarejestrowanymi podatnikami podatku od towarów i usług. Identyfikator podatkowy NIP wpisują pozostali podatnicy.
- 2) Należy podać z dokładnością do czterech miejsc po przecinku.
- 3) Niepotrzebne skreślić.

Pouczenie

Za podanie nieprawdy lub zatajenie prawdy i przez to narażenie podatku na uszczuplenie grozi odpowiedzialność przewidziana w Kodeksie karnym skarbowym.

PRZEWODNICZĄCY
Rady Miejskiej w Łomiankach


Tadeusz Krystecki

1. Identyfikator podatkowy NIP / numer PESEL (niepotrzebne skreślić) ¹⁾	2. Nr dokumentu	Załącznik Nr 9 do Uchwały Nr XIII / 148 / 2015 Rady Miejskiej w Łomiankach z dnia 21 grudnia 2015
--	-----------------	---

ZL-1 załącznik do deklaracji DL-1 i informacji IL-1 na podatek leśny

DANE O ZWOLNIENIACH PODATKOWYCH W PODATKU LEŚNYM

A. PRZEZNACZENIE FORMULARZA	
3. Niniejszy formularz stanowi załącznik do (zaznaczyć właściwy kwadrat):	
<input type="checkbox"/> 1. deklaracji DL-1	<input type="checkbox"/> 2. informacji IL-1
B. DANE PODATNIKA	
* - dotyczy podatnika niebędącego osobą fizyczną ** - dotyczy podatnika będącego osobą fizyczną	
B.1. DANE IDENTYFIKACYJNE	
4. Rodzaj podatnika (zaznaczyć właściwy kwadrat):	
<input type="checkbox"/> 1. osoba fizyczna	<input type="checkbox"/> 2. osoba prawna
<input type="checkbox"/> 3. jednostka organizacyjna, w tym spółka, nieposiadająca osobowości prawnej	
5. Nazwa pełna * / Nazwisko **	
6. Nazwa skrócona * / Pierwsze imię, drugie imię **	
7. Identyfikator REGON	
C. DANE DOTYCZĄCE ZWOLNIEŃ PODATKOWYCH WYNIKAJĄCYCH Z USTAWY LUB UCHWAŁY RADY GMINY	
POŁOŻENIE NIERUCHOMOŚCI LEŚNYCH (adres, nr geodezyjny działki, nr KW)	
Tytuł prawny zwolnienia	Powierzchnia w ha ²⁾
Art.7 ust.1 pkt 1 - lasy z drzewostanem w wieku do 40 lat	8.
Art.7 ust.1 pkt 2 - lasy wpisane indywidualnie do rejestru zabytków	9.
Art.7 ust.1 pkt 3 - użytki ekologiczne	10.
Art.7 ust.2 pkt 1 - uczelnie	11.
Art.7 ust.2 pkt 2 - publiczne i niepubliczne jednostki organizacyjne objęte systemem oświaty oraz prowadzące je organy, w zakresie lasów zajętych na działalność oświatową	12.
Art.7 ust.2 pkt 3 - instytuty naukowe i pomocnicze jednostki naukowe Polskiej Akademii Nauk	13.
Art.7 ust. 2 pkt 4 - prowadzący zakłady pracy chronionej spełniające warunek, o którym mowa w art.28 ust.1 pkt 1 lit. b ustawy z dnia 27 sierpnia 1997 r. o rehabilitacji zawodowej i społecznej oraz zatrudnianiu osób niepełnosprawnych, lub zakłady aktywności zawodowej w zakresie lasów wymienionych w decyzji w sprawie przyznania statusu zakładu pracy chronionej lub zakładu aktywności zawodowej lub zgłoszonych wojewodzie - zajętych na prowadzenie tego zakładu, z wyłączeniem lasów, które znajdują się w posiadaniu zależnym podmiotów niebędących prowadzącymi zakłady pracy chronionej spełniające warunek, o którym mowa w art.28 ust.1 pkt 1 lit. b ustawy z dnia 27 sierpnia 1997 r. o rehabilitacji zawodowej i społecznej oraz zatrudnianiu osób niepełnosprawnych lub zakłady aktywności zawodowej	14.
Art.7 ust.2 pkt 5 - instytuty badawcze	15.
Art.7. ust.2 pkt 6 - przedsiębiorcy o statusie centrum badawczo-rozwojowego uzyskanym na zasadach określonych w przepisach o niektórych formach wspierania działalności innowacyjnej w odniesieniu do przedmiotów opodatkowania zajętych na cele prowadzonych badań i prac rozwojowych	16.

1) Numer PESEL wpisują podatnicy będący osobami fizycznymi objętymi rejestrem PESEL, nieprowadzący działalności gospodarczej lub niebędący zarejestrowanymi podatnikami podatku od towarów i usług. Identyfikator podatkowy NIP wpisują pozostali podatnicy.

2) Należy podać z dokładnością do czterech miejsc po przecinku.

PRZEMOŚCIZACY
Rady Miejskiej w Łomiankach

Tadeusz Krystecki

ZL-1 (2) 1/1